

OBSERVATOIRE DES LGBTPHOBIES

Le regard des Français sur l'homosexualité et la place des LGBT dans la société

Rapport d'étude pour la Fondation
Jasmin Roy Sophie Desmarais

En partenariat avec la



24 juin 2019



Contacts Ifop :

Pôle « Genre, sexualités et santé sexuelle »

François KRAUS - TEL : 06 61 00 37 76 - francois.kraus@ifop.com

Paul CEBILLE – Florentin PIRON

3	La méthodologie	
6	A	LES REPRÉSENTATIONS ASSOCIÉES À L'HOMOSEXUALITÉ ET LE DEGRÉ D'ADHÉSION AUX PRÉJUGÉS LGBTPHOBES
7		La perception générale de l'homosexualité
9		L'attitude d'un parent à l'égard d'un enfant homosexuel
11		La tolérance à l'égard de comportements, de lieux ou de manifestations LGBT
13		L'adhésion à différentes affirmations sur la place des homosexuels au sein de la société
16		L'adhésion à différentes affirmations relatives à la transgression de norme de genre ou d'orientation sexuelle
18		Indicateur synthétique d'adhésion à au moins une affirmation homophobe
20	B	LE DEGRÉ D'HOMOPHOBIE PERSONNEL ET LE MALAISE RESSENTI À L'IDÉE DE CÔTOYER DES LGBT
21		L'expression d'injures ou d'insultes homophobes
23		L'expression d'injures ou d'insultes homophobes dans différents milieux
24		L'impression de malaise ressentie en générale à l'égard des LGBT
26		L'impression de malaise ressentie en générale à l'égard des LGBT dans différentes situations
29		L'adhésion à différents préjugés autour des contacts avec des LGBT
30		La réaction personnelle face à des propos homophobes
32	C	LA QUESTION DE LA PLACE DES LGBT DANS LA SOCIÉTÉ ET DE LA LUTTE CONTRE LA LGBTPHOBIE
33		Le sentiment d'intégration des LGBT à la société française
34		La perception de la société française face aux revendications des homosexuel(le)s
35		La perception de la capacité d'un couple homosexuel à assumer le rôle de parents
37		Le jugement sur l'épanouissement d'un enfant au sein d'un couple homosexuel
39		L'importance de la visibilité des LGBT dans les agressions homophobes
41		L'adhésion aux actions de lutte contre l'homophobie
42		La confiance dans le gouvernement pour lutter contre l'homophobie

Etude réalisée par **l'ifop** pour


en partenariat avec la



Echantillon



L'enquête a été menée auprès d'un échantillon de **3 013 personnes**, représentatif de la population française âgée de 18 ans et plus.

Méthodologie



La représentativité de l'échantillon global a été assurée par la méthode des quotas au regard :

- De **critères sociodémographiques** : sexe de l'individu ; âge de l'individu ;
- De **critères socioprofessionnels** : profession de l'individu ;
- De **critères géographiques** : région et taille de l'unité urbaine de la commune résidence

Ces quotas ont été définis à partir des données de l'INSEE pour la population âgée de 18 ans et plus résidant en métropole (Enquête Emploi 2015).

Mode de recueil



Les interviews ont été réalisées par questionnaire auto-administré en ligne **du 29 mai au 3 juin 2019**.

POUR CITER CETTE ETUDE, IL FAUT UTILISER A MINIMA LA FORMULATION SUIVANTE :

« Étude Ifop pour la [Fondation Jasmin Roy Sophie Desmarais](#) réalisée par questionnaire auto-administré en ligne du 29 mai au 3 juin 2019 auprès de 3 013 personnes, représentatif de la population française âgée de 18 ans et plus. »



IMPORTANT : Les questions faisant référence aux « réponses des LGBT (avril 2019) » correspondent aux données d'une étude de l'Ifop pour la Fondation Jasmin Roy Sophie Desmarais, la Fondation Jean Jaurès et la DILCRAH réalisée par questionnaire auto-administré en ligne du 12 au 24 avril 2019 auprès de 1 229 personnes homosexuelles, bisexuelles et transgenres.

LES INDICATEURS UTILISÉS POUR DÉFINIR LA CIBLE DE LA POPULATION LGBT

L'indicateur d'autodéfinition de son orientation sexuelle

De manière générale, actuellement, vous-vous définissez comme... ?

1. Hétérosexuel(le)
2. Bisexuel(le)
3. Homosexuel(le) / Gay / Lesbienne
4. Vous ne définissez pas votre orientation sexuelle
5. Vous ne souhaitez pas répondre

L'indicateur d'identité de genre

On qualifie de « transgenre » une personne dont le sexe qui a été assigné à la naissance (ex : garçon) ne correspond pas à son « genre actuel » (ex : « femme »). Par exemple, une femme « transgenre » est une personne qui a été assignée « garçon » à la naissance mais qui se sent « femme » aujourd'hui. Personnellement, diriez-vous que vous êtes ... ?

1. Non, pas du tout
2. Oui, vous êtes une femme TRANS (homme à femme) / MtF
3. Oui, vous êtes un homme TRANS (femme à homme) / FtM
4. Vous êtes dans une autre situation
5. Vous ne souhaitez pas répondre

L'indicateur d'attirance sexuelle pour une personne du même sexe

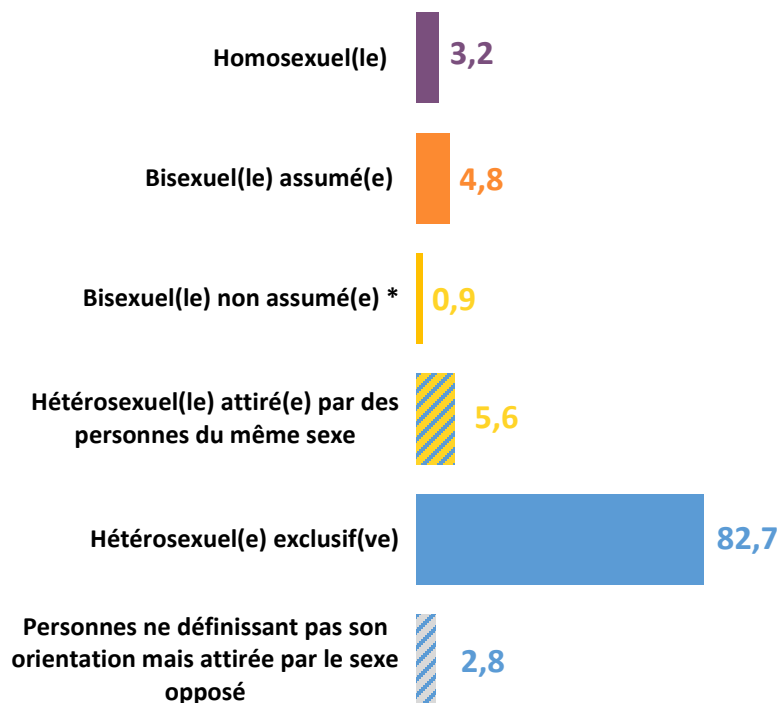
Au cours des douze derniers mois, est-ce que vous avez été sexuellement attiré(e)... ?

1. Uniquement par des [« femmes » / « hommes »]
2. Surtout par des [« femmes » / « hommes »] mais aussi par des [« hommes » / « femmes »]
3. Autant par des hommes que par des femmes
4. Surtout par des [« hommes » / « femmes »] mais aussi par des [« femmes » / « hommes »]
5. Uniquement par des [« hommes » / « femmes »]



LA PROPORTION DE PERSONNES AFFIRMANT UNE PART D'HOMOSEXUALITÉ OU UNE ATTIRANCE POUR UNE PERSONNE DU MÊME SEXE

Données IFOP 2019 En % (En effectif ¹)





(*) Personnes qui ne se définissent ni comme homos, ni comme hétéros ni comme bisexuelles mais qui ont été attirées par des personnes du même sexe depuis une période à la fois récente et suffisamment longue (les douze derniers mois) pour qu'on puisse qualifier d' « homo ou bisexuelle » la phase qu'ils traversent actuellement.


Des questions formulées afin
de pouvoir observer des
tendances




Afin d'**observer l'évolution des préjugés et opinions LGTBPHOBES en France**, l'Ifop a veillé à reprendre la formulation de questions posées lors de précédentes enquêtes telles que :

- 

▪ **IFOP-LE MONDE - Les Fr. et l'homosexualité – Juin 1996**
Etude Ifop pour Le Monde réalisée par téléphone du 6 au 7 juin 1996 auprès d'un échantillon de 950 personnes, représentatif de la population française âgée de 15 ans et plus.
- 

▪ **IPSOS-TETU – Les Fr. face à l'homophobie – Février 2004**
Etude Ipsos pour Têtu réalisée par téléphone du 27 au 28 février 2004 auprès d'un échantillon de 1 002 personnes, représentatif de la population française âgée de 15 ans et plus
- 

▪ **IPSOS-TETU – Les Fr. et l'homosexualité – Novembre 2004**
Étude Ipsos pour Têtu réalisée par téléphone du 29 et 30 octobre 2004 auprès d'un échantillon 1 003 personnes, représentatif de la population française âgée de 15 ans et plus
- 

▪ **IFOP-LE MONDE - Regards sur l'homosexualité – Octobre 2012**
Etude Ifop pour Le Monde réalisée par questionnaire auto-administré du 29 au 31 octobre 2012 auprès d'un échantillon de 1 371 personnes, représentatif de la population française âgée de 18 ans et plus.

Des questions formulées afin de
pouvoir comparer les données avec
celles observées dans d'autres pays



Afin de pouvoir comparer l'ampleur **des préjugés et opinions LGTBPHOBES en France avec celles mesurées au Canada** par la **Fondation Jasmin Roy** en 2017 (Etude CROP), l'Ifop a repris la formulation de questions posées lors de l'étude :

- 

▪ **FONDATION JASMIN ROY – Valeurs, besoins et réalités des LGBT au Canada : Juin 2017**
Etude CROP pour la Fondation Jasmin Roy réalisée du 11 au 19 avril 2017 auprès d'un échantillon de 800 personnes, représentatif de la population canadienne âgée de 15 ans et plus

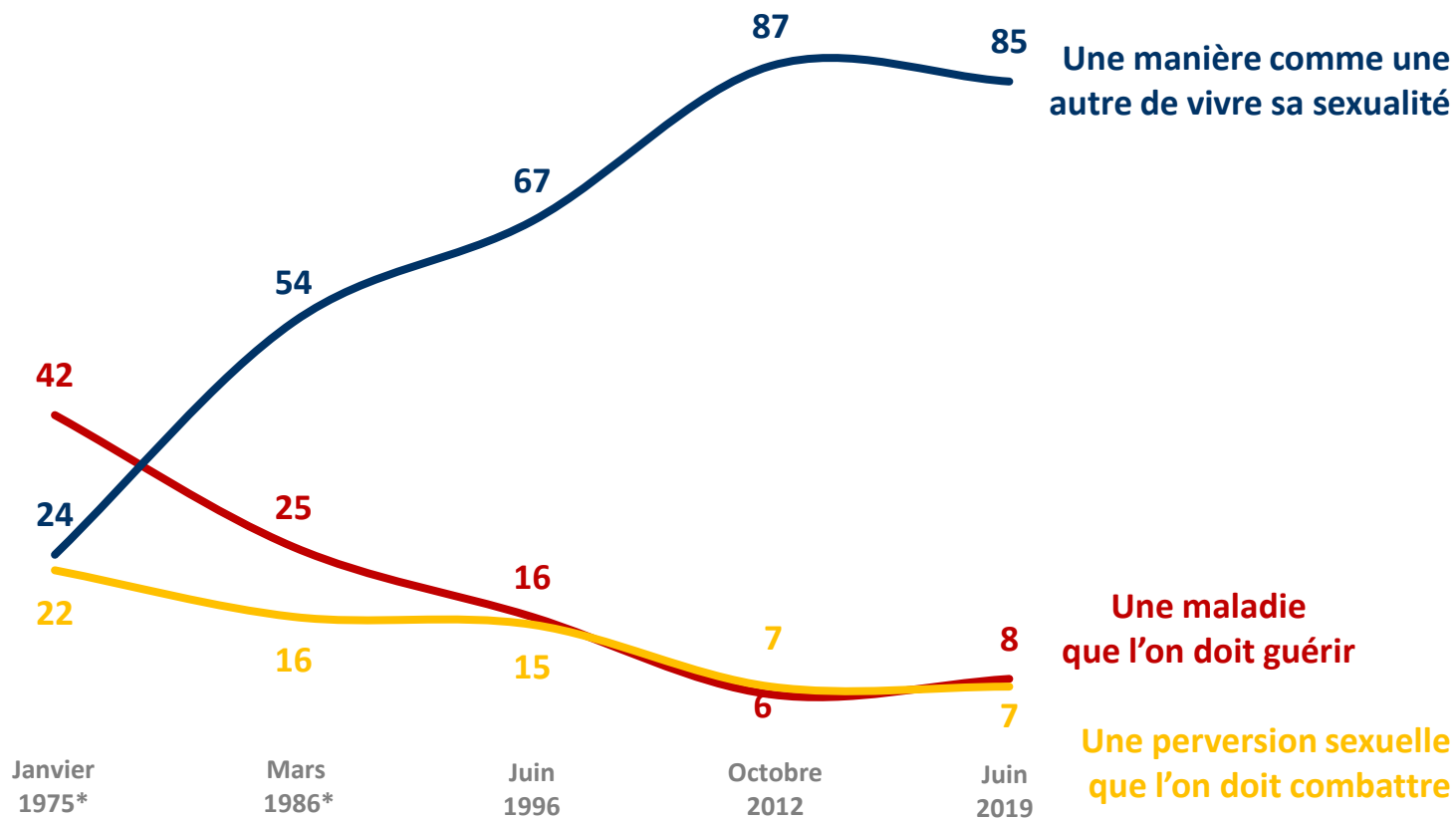
A | Les représentations associées à l'homosexualité et le degré d'adhésion aux préjugés LGBTphobes



QUESTION : Pour vous l'homosexualité, est-ce plutôt...?

Base : ensemble des Français

ÉVOLUTION DE LA PERCEPTION DE L'HOMOSEXUALITÉ DEPUIS 1975



(*) Avant 1996, l'item « Une manière comme une autre de vivre sa sexualité » était formulé de la manière suivante : « Une manière acceptable de vivre sa sexualité »

Etude SOFRES pour L'Express publié le 20 janvier 1975.

Etude SOFRES pour Le Nouvel Obs publié en mars 1986.

Etude Ifop pour Le Monde réalisée par téléphone du 6 au 7 juin 1996 auprès d'un échantillon de 950 personnes, représentatif de la population française âgée de 15 ans et plus.

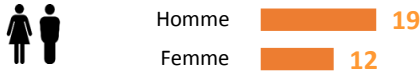
Etude Ifop pour Le Monde réalisée par questionnaire auto-administré du 29 au 31 octobre 2012 auprès d'un échantillon de 1 371 personnes, représentatif de la population française âgée de 18 ans et plus.




Le profil des hétérosexuels cisgenre estimant que l'homosexualité est « une maladie » ou « une perversion sexuelle »

Note de lecture : 63% des personnes de confession musulmane partagent cet avis


Sexe



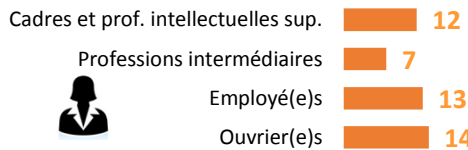
Age



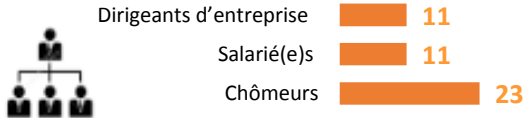
Niveau d'éducation



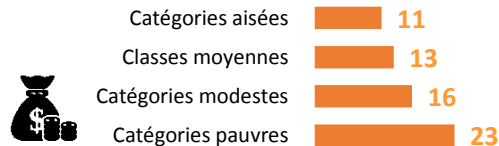
Profession de l'interviewé



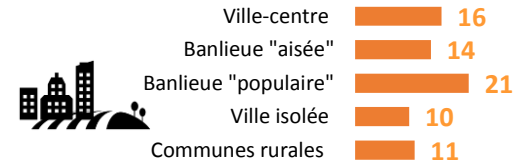
Statut d'emploi



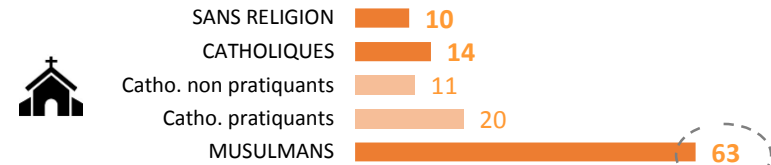
Revenus par individu



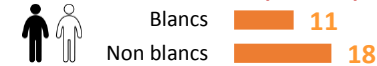
Taille et type de commune



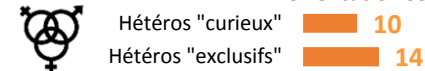
Religion



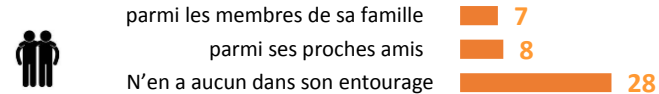
Groupe ethnique ou culturel perçu



Orientation sexuelle et identité de genre



Hétéro. ayant un homo. ...

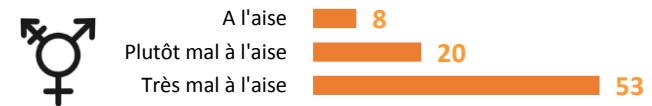


Présence d'homosexuels dans son entourage

Impression envers des homos/bis



Impression envers des transgenre

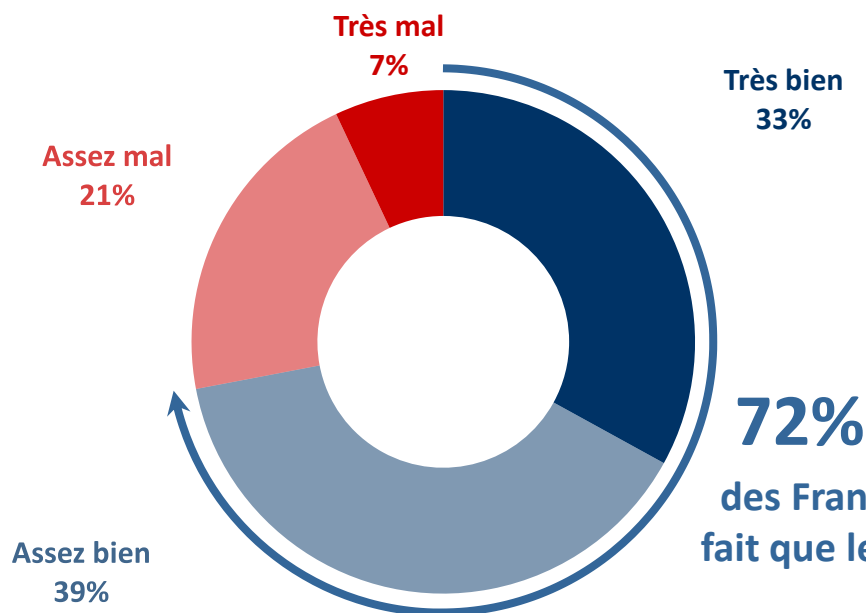


Vote à la présidentielle de 2017



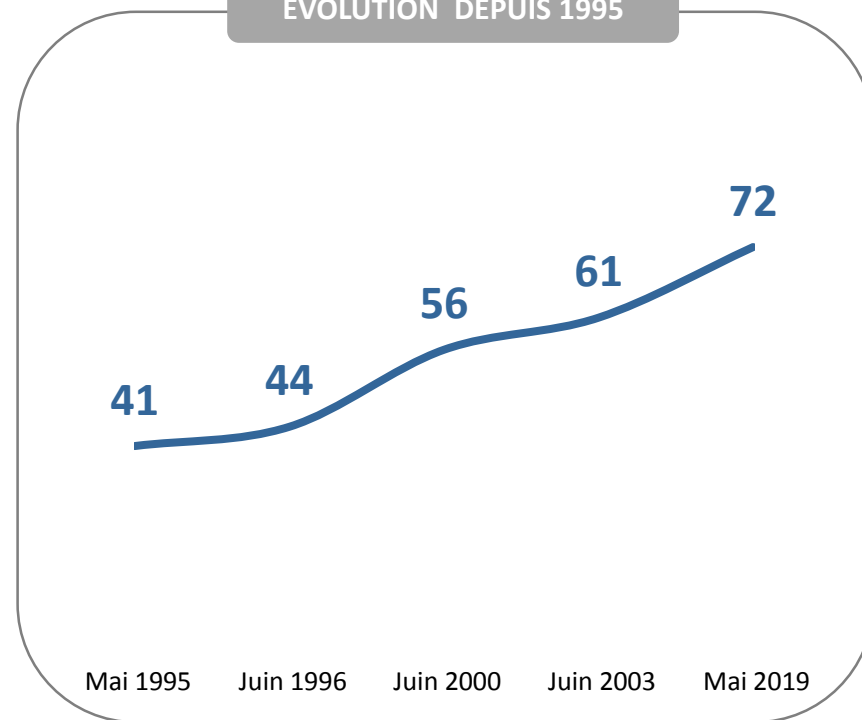
QUESTION : Vous personnellement, si un de vos enfants était homosexuel, vous l'accepteriez très bien, assez bien, assez mal ou très mal ?

Base : ensemble des Français



72%
des Français accepteraient bien le fait que leur enfant soit homosexuel

ÉVOLUTION DEPUIS 1995



Etude Ifop pour l'Express réalisée par téléphone le 24 mai 1995 auprès d'un échantillon de 949 personnes, représentatif de la population française âgée de 18 ans et plus.

Etude Ifop pour Le Monde réalisée par téléphone du 6 au 7 juin 1996 auprès d'un échantillon de 1 033 personnes, représentatif de la population française âgée de 18 ans et plus.

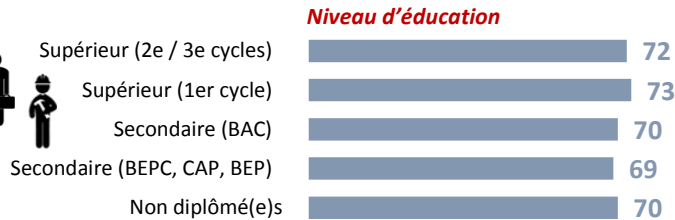

Etude Ifop pour M6 réalisée par téléphone du 17 au 18 juin 2000 auprès d'un échantillon de 1 002 personnes, représentatif de la population française âgée de 15 ans et plus.

Etude Ifop pour Le Monde réalisée par téléphone du 19 au 20 juin 2003 auprès d'un échantillon de 1 019 personnes, représentatif de la population française âgée de 18 ans et plus.

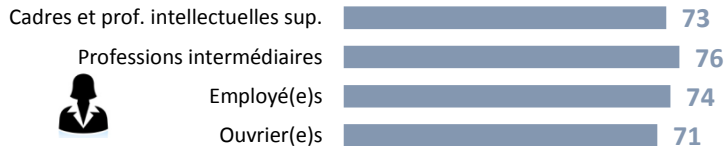


Le profil des hétérosexuels cisgenre qui accepteraient bien l'homosexualité de leur enfant

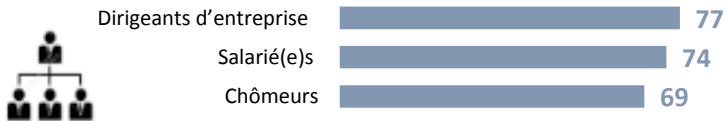
Note de lecture : seuls 43% des personnes allant dans un office religieux chaque semaine sont dans cette situation



Profession de l'interviewé



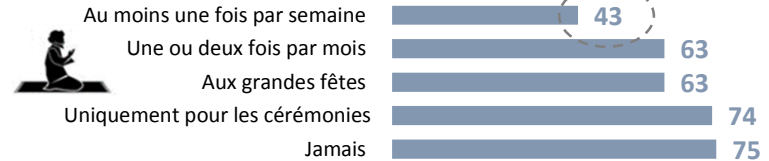
Statut d'emploi




Revenus par individu



Fréquentation des offices religieux



Religion



Groupe ethnique ou culturel perçu



Orientation sexuelle et identité de genre



Hétéro. ayant un homo. ...



Présence d'homosexuels dans son entourage

Impression envers des homos/bis



Impression envers des transgenre



Vote à la présidentielle de 2017



QUESTION : Vous personnellement, trouvez-vous plutôt choquant ou plutôt pas choquant... ?

Base : ensemble des Français

En hausse depuis juin 1996

En baisse depuis juin 1996

Réponses : « Plutôt choquant »



Qu'un couple homosexuel s'embrasse dans un lieu public



33
- 30 points



L'existence de manifestations ou de défilés homosexuels tels que la Gaypride



26
- 20 points



Qu'un couple homosexuel se tienne la main dans un lieu public



17
- 19 points



L'existence de bars ou de lieux de rencontres fréquentés par des homosexuels



14
- 10 points

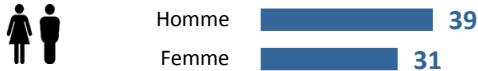


Le profil des hétérosexuels cisgenre qui trouvent choquant qu'un couple homosexuel s'embrasse dans un lieu public

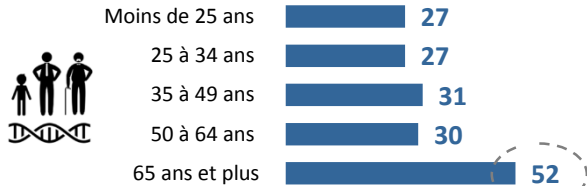
Note de lecture : 52% des personnes âgées de 65 ans et plus partagent cet avis



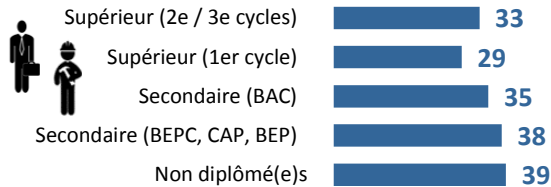
Sexe



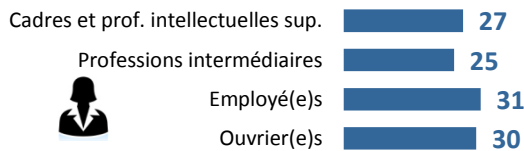
Age



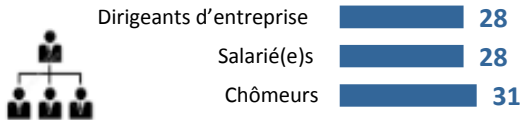
Niveau d'éducation




Profession de l'interviewé




Statut d'emploi



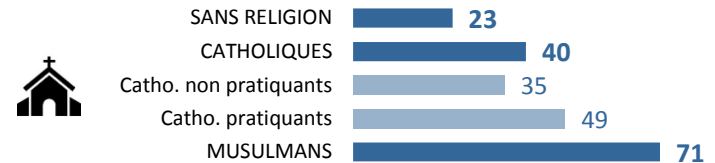
Revenus par individu



Taille et type de commune



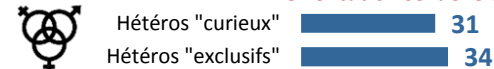
Religion



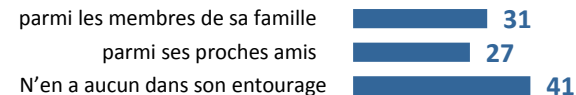
Groupe ethnique ou culturel perçu



Orientation sexuelle et identité de genre



Hétéro. ayant un homo. ...



Présence d'homosexuels dans son entourage

Impression envers des homos/bis



Impression envers des transgenre



Vote à la présidentielle de 2017

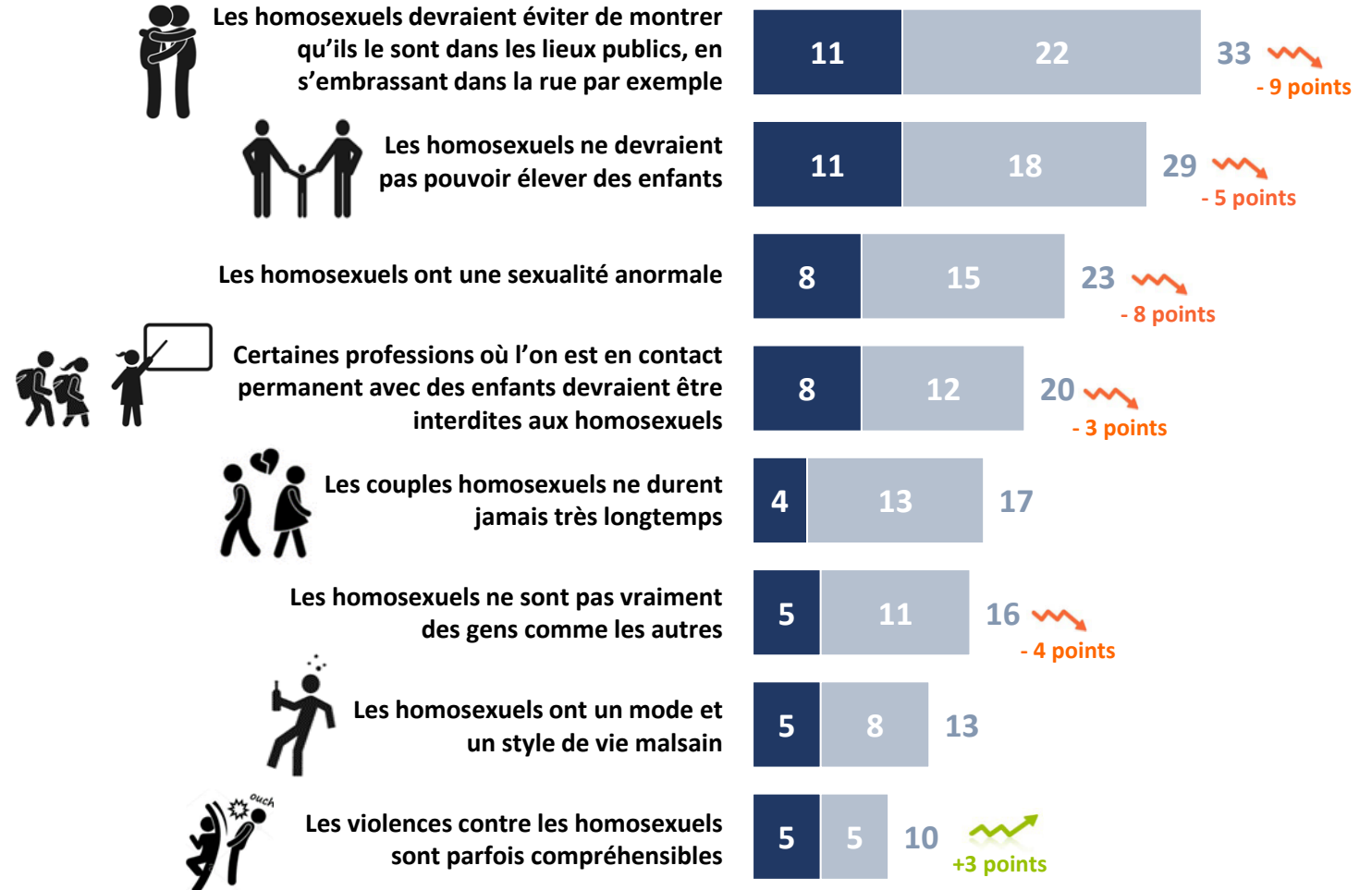


QUESTION : Pour chacune des affirmations suivantes, dites-moi si vous êtes personnellement tout à fait, plutôt, plutôt pas ou pas du tout d'accord avec elle.

Base : ensemble des Français

En hausse depuis Fév. 2004 **TÊTU**

En baisse depuis Fév. 2004 **TÊTU**






Le profil des hétérosexuels cisgenre d'accord avec l'affirmation « Les homosexuels ne devraient pas pouvoir élever des enfants »


Note de lecture : 58% des musulmans partagent cet avis




Sexe



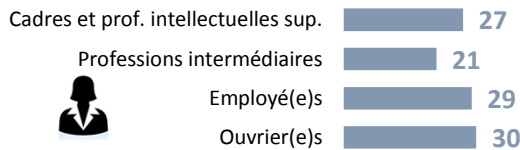
Age



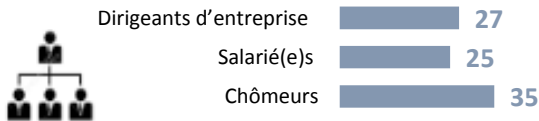
Niveau d'éducation




Profession de l'interviewé



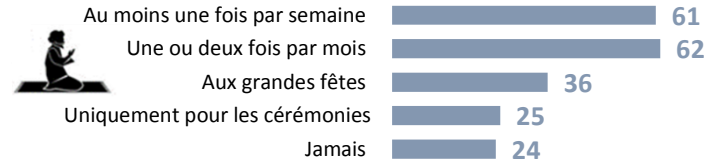
Statut d'emploi



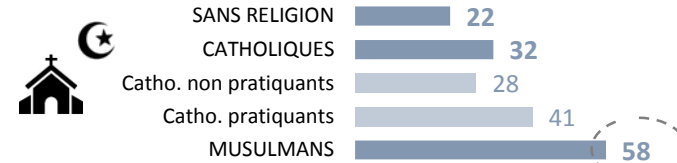
Revenus par individu



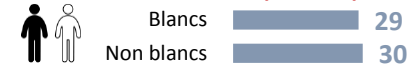
Fréquentation des offices religieux



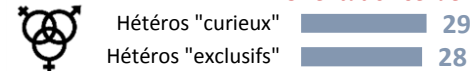
Religion



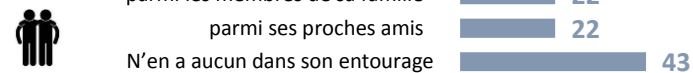
Groupe ethnique ou culturel perçu



Orientation sexuelle et identité de genre



Hétéro. ayant un homo. ...



Présence d'homosexuels dans son entourage

Impression envers des homos/bis



Impression envers des transgenre



Vote à la présidentielle de 2017



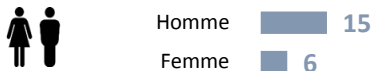


Le profil des hétérosexuels cisgenre d'accord avec l'affirmation « Les violences contre les homosexuels sont parfois compréhensibles »


Note de lecture : 15% des 25-34 ans partagent cet avis



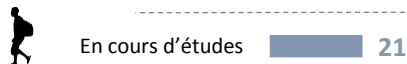
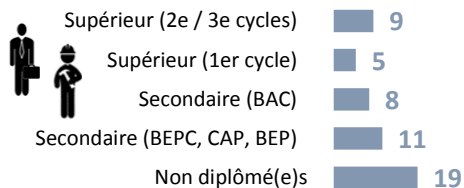
Sexe



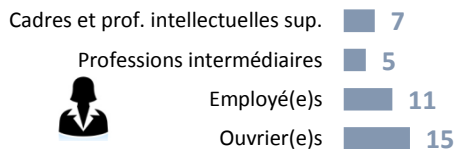
Age



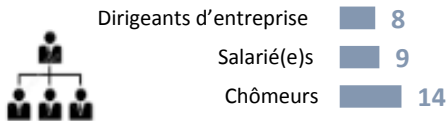
Niveau d'éducation



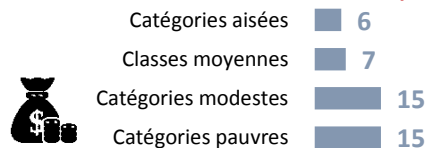
Profession de l'interviewé



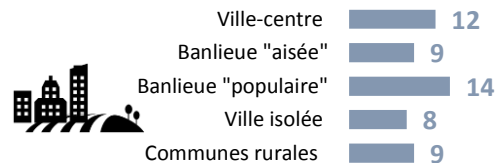
Statut d'emploi




Revenus par individu



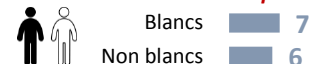
Taille et type de commune



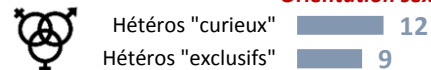
Religion



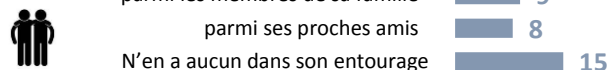
Groupe ethnique ou culturel perçu



Orientation sexuelle et identité de genre



Hétéro. ayant un homo. ...




Présence d'homosexuels dans son entourage

Impression envers des homos/bis



Impression envers des transgenre

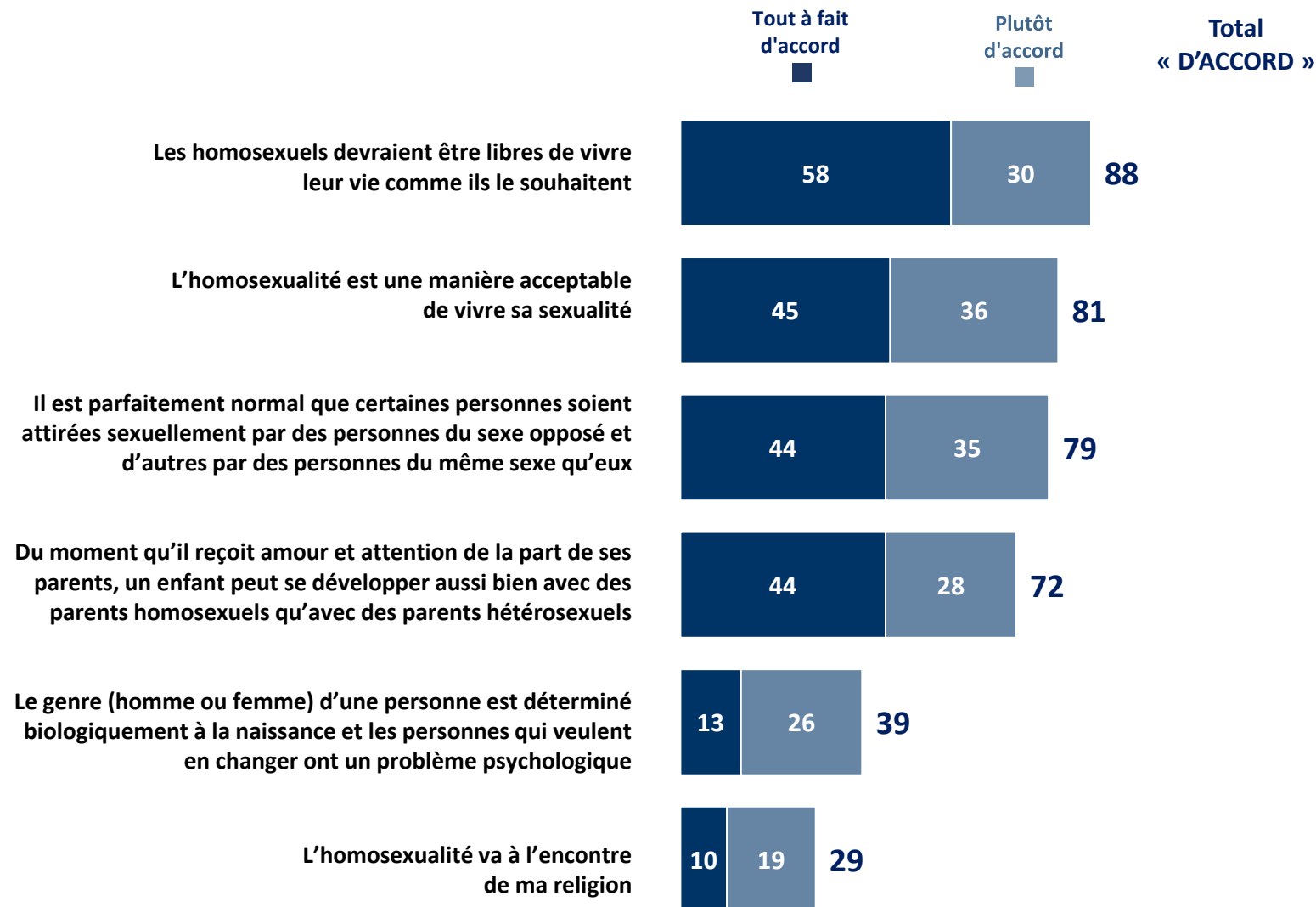


Vote à la présidentielle de 2017



QUESTION : Personnellement, êtes-vous d'accord avec chacune des propositions suivantes...?

Base : ensemble des Français






Le profil des hétérosexuels cisgenre d'accord avec l'affirmation « L'homosexualité est une manière acceptable de vivre sa sexualité »

Note de lecture : 86% des 50-64 ans partagent cet avis

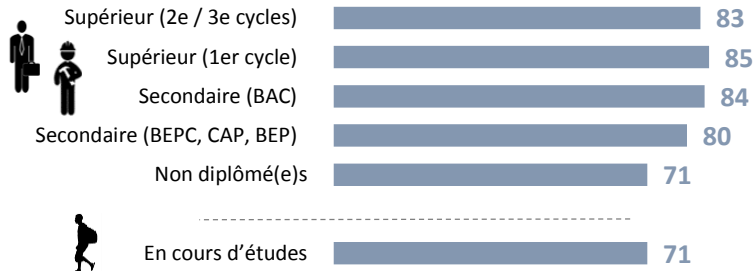
Sexe



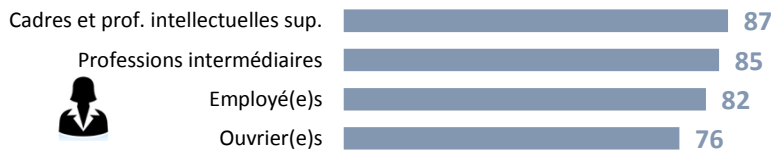
Age



Niveau d'éducation



Profession de l'interviewé




Statut d'emploi



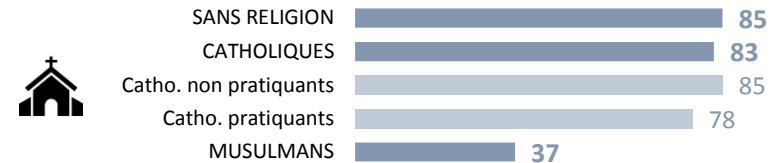
Revenus par individu



Taille et type de commune



Religion



Groupe ethnique ou culturel perçu



Orientation sexuelle et identité de genre



Hétéro. ayant un homo. ...



Présence d'homosexuels dans son entourage

Impression envers des homos/bis



Impression envers des transgenre



Vote à la présidentielle de 2017



QUESTION : Pour chacune des affirmations suivantes, dites-moi si vous êtes personnellement tout à fait, plutôt, plutôt pas ou pas du tout d'accord avec elle. // Personnellement, êtes-vous d'accord avec chacune des propositions suivantes...?

Base : ensemble des Français

- Les homosexuels devraient éviter de montrer qu'ils le sont dans les lieux publics, en s'embrassant dans la rue par exemple
- Les homosexuels ne devraient pas pouvoir élever des enfants
- Les homosexuels ont une sexualité anormale
- Certaines professions où l'on est en contact permanent avec des enfants devraient être interdites aux homosexuels
- Les couples homosexuels ne durent jamais très longtemps
- Les homosexuels ne sont pas vraiment des gens comme les autres
- Les homosexuels ont un mode et un style de vie malsain
- Les violences contre les homosexuels sont parfois compréhensibles
- Les homosexuels devraient être libres de vivre leur vie comme ils le souhaitent
- L'homosexualité est une manière acceptable de vivre sa sexualité
- Il est parfaitement normal que certaines personnes soient attirées sexuellement par des personnes du sexe opposé et d'autres par des personnes du même sexe qu'eux.
- Du moment qu'il reçoit amour et attention de la part de ses parents, un enfant peut se développer aussi bien avec des parents homosexuels qu'avec des parents hétérosexuels
- Le genre (homme ou femme) d'une personne est déterminé biologiquement à la naissance et les personnes qui veulent en changer ont un problème psychologique

Si « D'accord »

Si « D'accord »

Si « D'accord »

Si « D'accord »

Si « D'accord »

Si « D'accord »

Si « D'accord »

Si « D'accord »

Si « Pas d'accord »

Si « Pas d'accord »

Si « Pas d'accord »

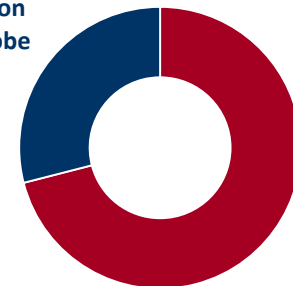
Si « Pas d'accord »

Si « D'accord »



PROPORTION TOTALE DE FRANÇAIS
PARTAGEANT AU MOINS UNE
AFFIRMATION HOMOPHOBE

Ne partagent
aucune
affirmation
homophobe
29%



Partagent au
moins une
affirmation
homophobe
71%

☞ AU TOTAL, 71% DES FRANÇAIS PARTAGENT AU MOINS
UNE AFFIRMATION HOMOPHOBE




Le profil des hétérosexuels cisgenre partageant au moins une affirmation homophobe

Note de lecture : 90% des non-diplômés partageant cet avis

Sexe




Age



Niveau d'éducation



Profession de l'interviewé



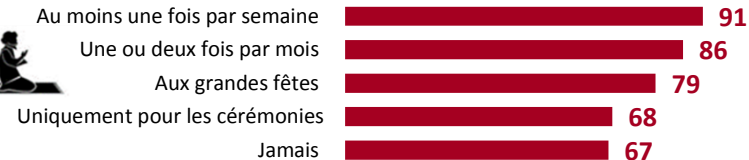
Statut d'emploi




Revenus par individu



Fréquentation des offices religieux



Religion



Groupe ethnique ou culturel perçu



Orientation sexuelle et identité de genre

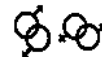


Hétéro. ayant un homo. ...



Présence d'homosexuels dans son entourage

Impression envers des homos/bis



Impression envers des transgenre



Vote à la présidentielle de 2017



B I Le degré d'homophobie personnel et le malaise ressenti à l'idée de côtoyer des LGBT



QUESTION : A propos des termes « enculé » ou « pédé », de laquelle des situations suivantes vous sentez-vous personnellement le plus proche ?

Base : ensemble des Français

En hausse depuis Fév. 2004 **TÊTU**

En baisse depuis Fév. 2004 **TÊTU**



Ce sont des mots que je peux utiliser dans un moment d'énervement, à l'égard de n'importe qui



37 +2 points

Ce sont des mots que je peux utiliser dans un moment d'énervement à l'égard de personnes que je considère comme ayant des comportements ou des attitudes d'homosexuels



4 +2 points

Ce sont des mots que je n'utilise jamais

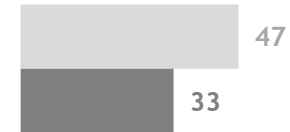


59 -3 points



Réponses en fonction de l'âge de la personne interrogée


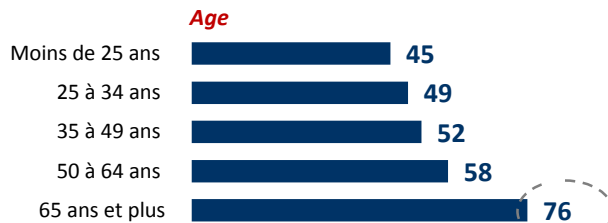
MOINS DE 35 ANS
PLUS DE 35 ANS





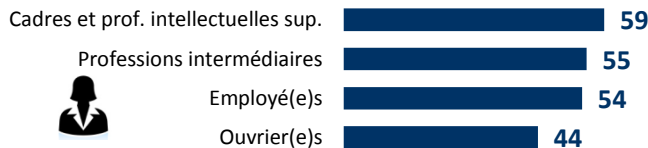
Le profil des hétérosexuels cisgenre qui n'utilisent jamais les termes homophobes

Note de lecture : 76% des 65 ans et plus partagent cet avis



En cours d'études 43


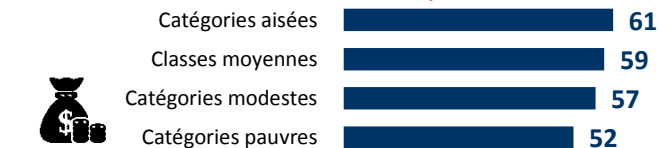
Profession de l'interviewé



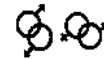
Statut d'emploi



Revenus par individu



Hétéro. ayant un homo. ...

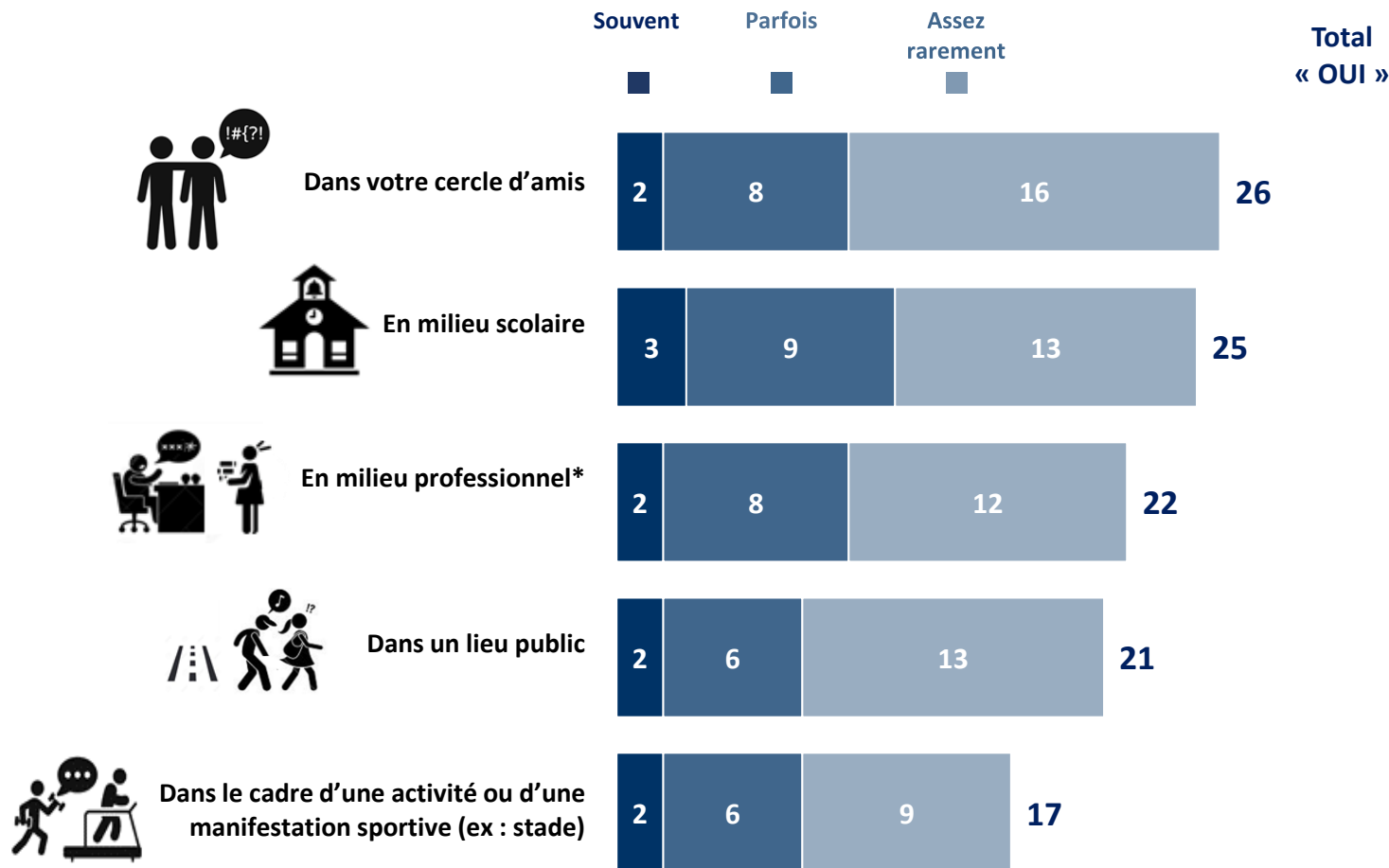


Vote à la présidentielle de 2017



QUESTION : Et plus précisément, au cours de votre vie, vous est-il arrivé d'exprimer des termes péjoratifs à l'égard de personnes ayant des comportements ou des attitudes que vous considérez comme homosexuels...?

Base : ensemble des Français



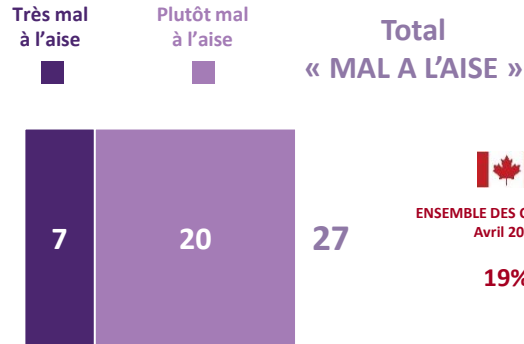
*Item proposé uniquement aux actifs.

QUESTION : De façon générale, dans votre vie quotidienne, dans quelle mesure êtes-vous à l'aise ou mal à l'aise lorsque vous avez à côtoyer... ?

Base : ensemble des Français



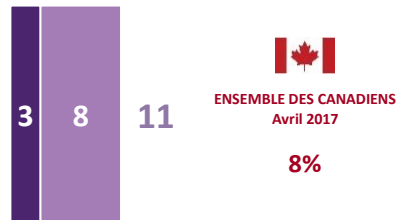
Des personnes transgenre



Des personnes homosexuelles ou bisexuelles de même sexe que vous

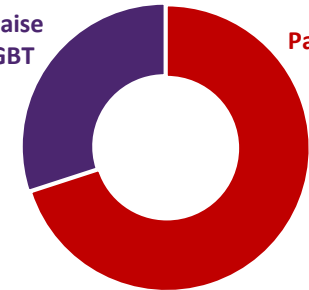


Des personnes homosexuelles ou bisexuelles de sexe opposé au vôtre



PROPORTION TOTALE DE FRANÇAIS ETANT « AU MOINS UNE FOIS MAL A L'AISE AVEC DES LGBT »

Au moins une fois mal à l'aise avec des LGBT
30%



Pas été mal à l'aise
70%

👉 AU TOTAL, 30% DES FRANÇAIS ONT AU MOINS UNE FOIS ÉTÉ MAL A L'AISE AVEC DES LGBT




Le profil des hétérosexuels cisgenre ayant été « au moins une fois mal à l'aise avec des LGBT »

Note de lecture : 41% des moins de 25 ans sont dans cette situation


Sexe



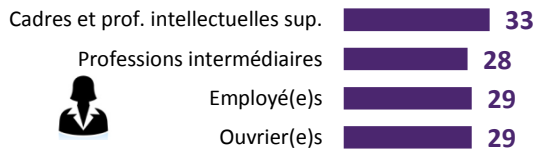
Age



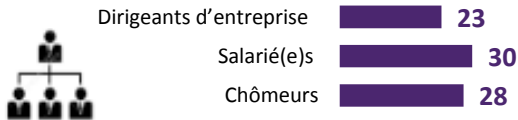
Niveau d'éducation




Profession de l'interviewé



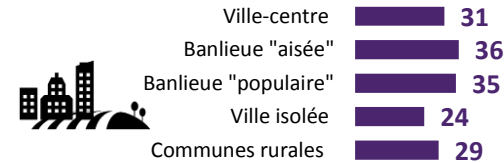
Statut d'emploi



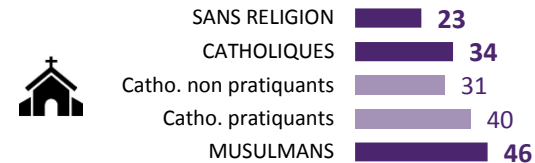
Revenus par individu




Taille et type de commune



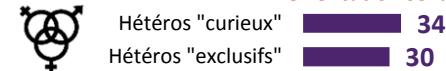
Religion



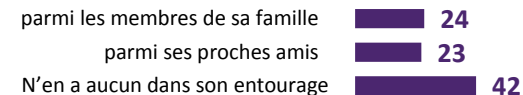
Groupe ethnique ou culturel perçu



Orientation sexuelle et identité de genre



Hétéro. ayant un homo. ...

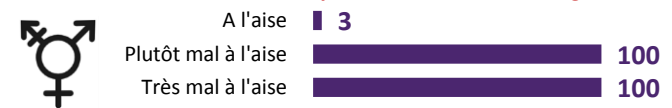


Présence d'homosexuels dans son entourage

Impression envers des homos/bis



Impression envers des transgenre



Vote à la présidentielle de 2017

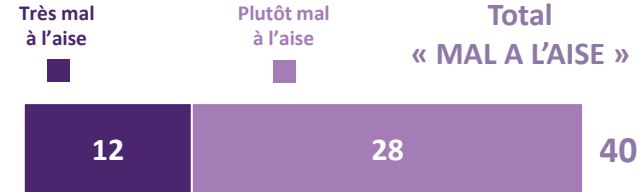


QUESTION : Actuellement, jusqu'à quel point êtes-vous à l'aise ou mal à l'aise...?

Base : ensemble des Français



À l'idée que des enfants voient des personnes de même sexe s'embrasser sur la bouche en public



Lorsque vous voyez des personnes de même sexe s'embrasser sur la bouche en public



À l'idée de prendre une douche (ex : après du sport) avec des personnes homosexuelles du même sexe que vous



À l'idée de prendre une douche (ex : après du sport) avec des personnes hétérosexuelles du même sexe que vous



À l'idée qu'un de vos enfants vienne à vos réunions de famille avec un conjoint du même sexe



À l'idée que des enfants voient des personnes de même sexe se tenir la main en public



Lorsque vous voyez des personnes de même sexe se tenir la main en public



À l'idée qu'un enfant transgenre utilise les mêmes toilettes que votre enfant à l'école (ou un enfant dont vous vous sentez proche si vous n'avez pas d'enfant vous-même)



À l'idée qu'une personne transgenre utilise les mêmes toilettes publiques que vous






Le profil des hétérosexuels cisgenre mal à l'aise « à l'idée de prendre une douche (ex : après une séance de sport) avec des personnes homosexuelles du même sexe qu'eux »

Note de lecture : 47% des moins de 25 ans sont dans cette situation


Sexe




Age



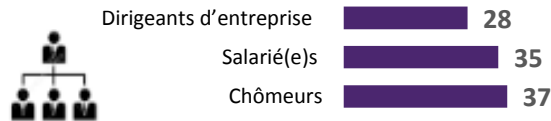
Niveau d'éducation



Profession de l'interviewé




Statut d'emploi




Revenus par individu



Taille et type de commune



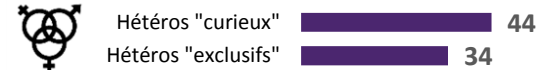
Religion



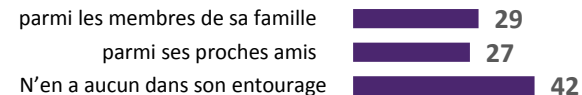
Groupe ethnique ou culturel perçu



Orientation sexuelle et identité de genre



Hétéro. ayant un homo. ...



Présence d'homosexuels dans son entourage

Impression envers des homos/bis



Impression envers des transgenre



Vote à la présidentielle de 2017

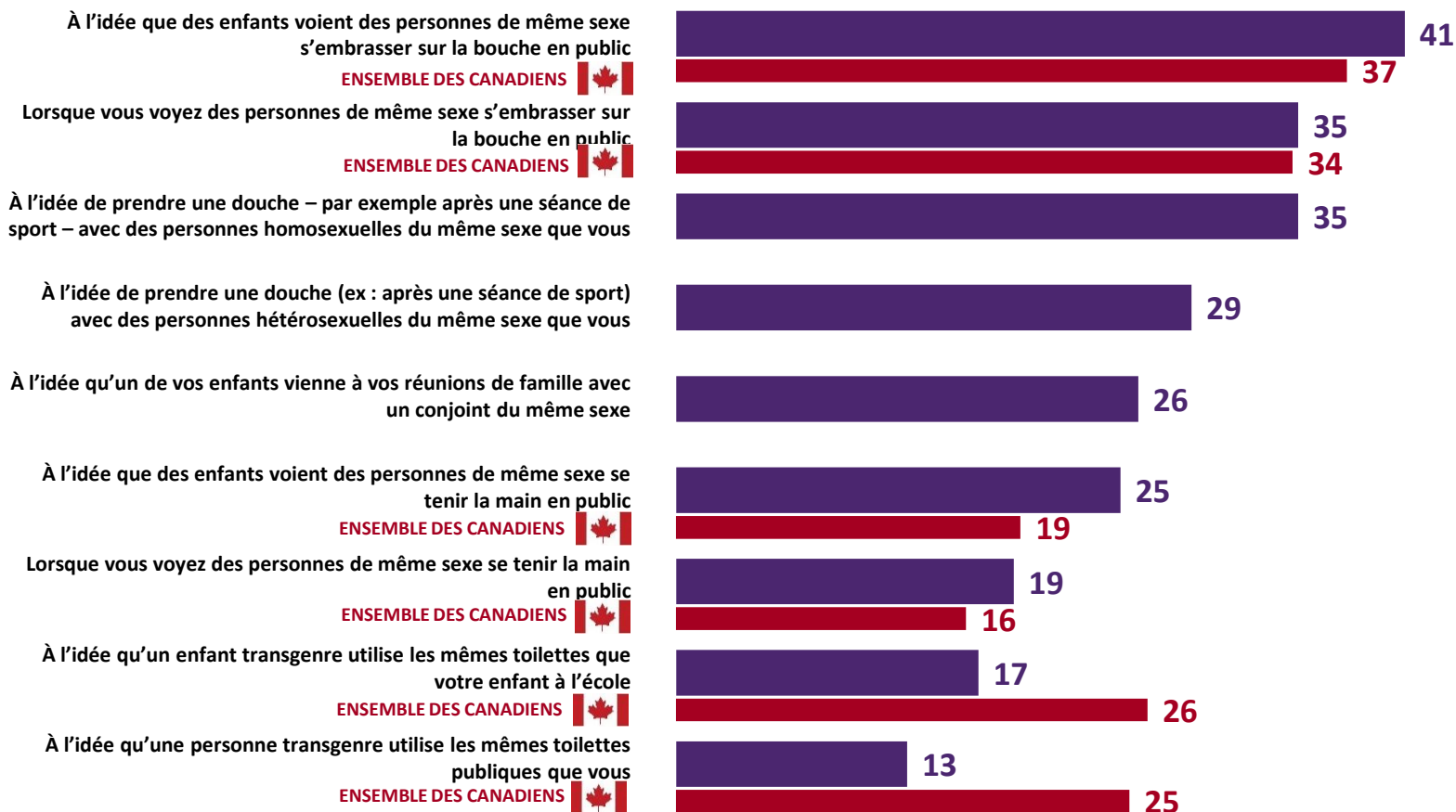


QUESTION : Actuellement, jusqu'à quel point êtes-vous à l'aise ou mal à l'aise...?

Base : Non-LGBT

PROPORTION TOTALE DE PERSONNES « MAL A L'AISE »

Comparatif France / Canada



QUESTION : Dans quelle mesure êtes-vous en accord ou en désaccord avec les énoncés suivants ...?

Base : Non-LGBT

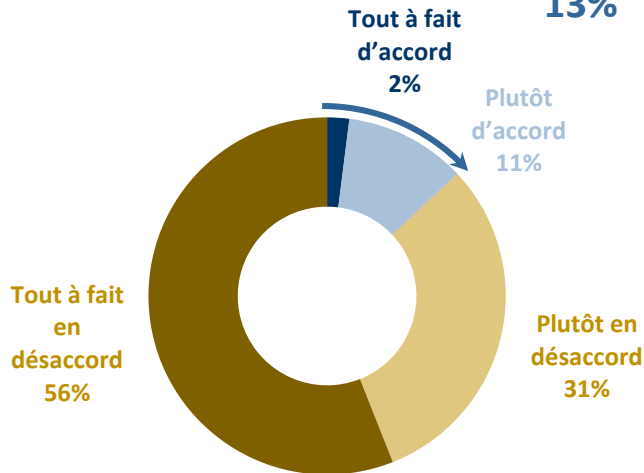
Lorsque je suis en présence d'une personne homosexuelle ou bisexuelle de même sexe que moi, j'ai souvent tendance à penser qu'il ou elle va vouloir me « draguer »



ENSEMBLE DES CANADIENS
Avril 2017

13%

13%



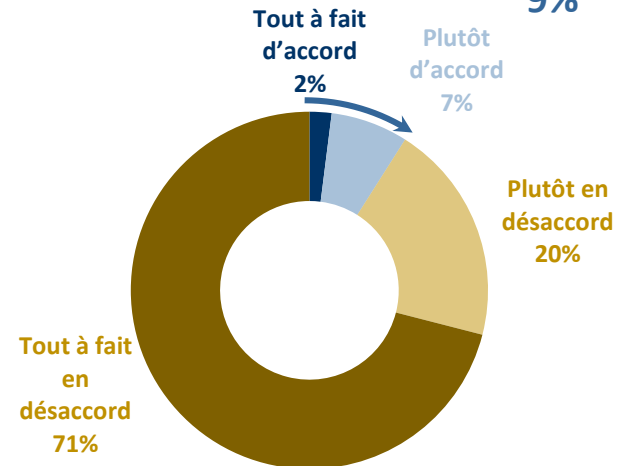
J'ai l'impression que si on est en contact régulier avec des personnes homosexuelles, bisexuelles ou transgenres, on pourrait le devenir soi-même



ENSEMBLE DES CANADIENS
Avril 2017

10%

9%



QUESTION : Nous allons maintenant parler de l'homophobie, c'est à dire de toute manifestation, avouée ou non, de discrimination, d'exclusion ou de violence à l'encontre de personnes en raison de leur homosexualité. Si vous aviez un ami qui tient des propos homophobes, de laquelle des attitudes suivantes vous sentiriez-vous le plus proche ?

Base : ensemble des Français

En hausse depuis Fév. 2004 **TÊTU**

En baisse depuis Fév. 2004 **TÊTU**

Vous essaieriez de le faire changer d'avis et vous cesseriez de le voir s'il persistait dans ses opinions

29 +15 points

Vous essaieriez de le faire changer d'avis mais sans accorder beaucoup d'importance au fait d'y arriver ou pas

38 +1 point

☞ AU TOTAL, 67% DES FRANÇAIS ESSAIERAIENT DE FAIRE CHANGER UN AMI QUI TIENDRAIT DES PROPOS HOMOPHOBES

Vous n'essayeriez pas de le faire changer d'avis, ce sont ses opinions et vous les respectez

33 -14 points




Le profil des hétérosexuels cisgenre qui n'essaieraient pas de faire changer d'avis leur ami tenant des propos discriminatoires car « ce sont ses opinions et ils les respectent »

Note de lecture : 45% des non-diplômés n'essaieraient pas

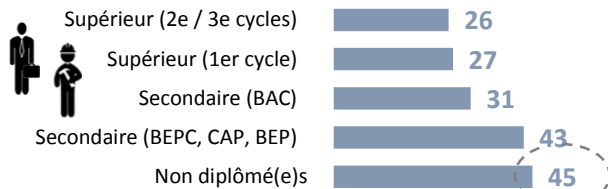
Sexe




Age



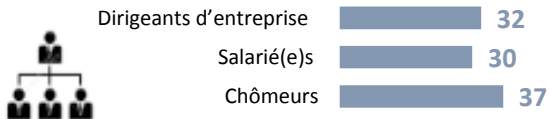
Niveau d'éducation



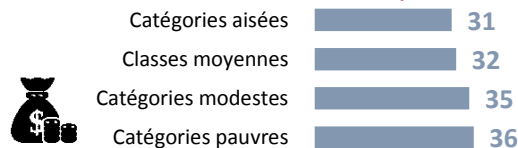
Profession de l'interviewé



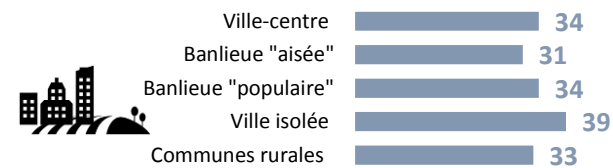
Statut d'emploi



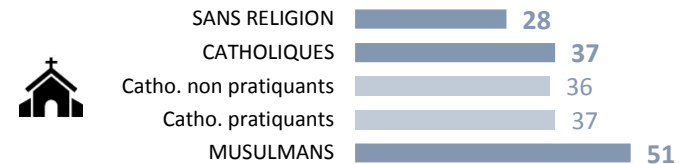
Revenus par individu



Taille et type de commune



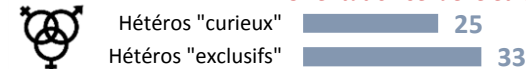
Religion



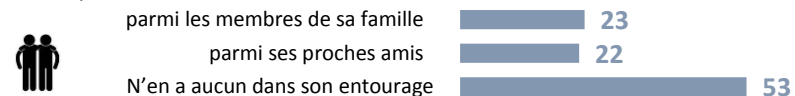
Groupe ethnique ou culturel perçu



Orientation sexuelle et identité de genre



Hétéro. ayant un homo. ...



Présence d'homosexuels dans son entourage



Impression envers des transgenre



Vote à la présidentielle de 2017



C

|

La question de la place des LGBT dans la société et de la lutte contre la LGBTphobie



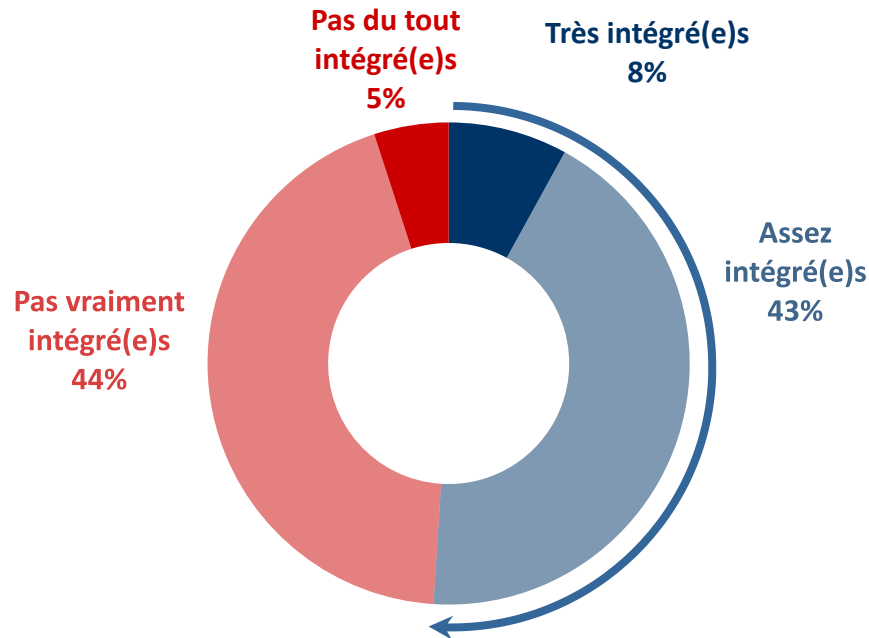
QUESTION : De manière générale, diriez-vous vous que les personnes LGBT sont intégré(e)s à la société française...?

Base : non-LGBT



Réponses des Non-LGBT

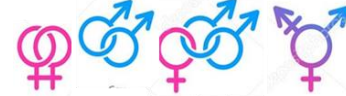
Juin 2019



51% des non LGBT pensent que les LGBT sont bien intégrés dans la société

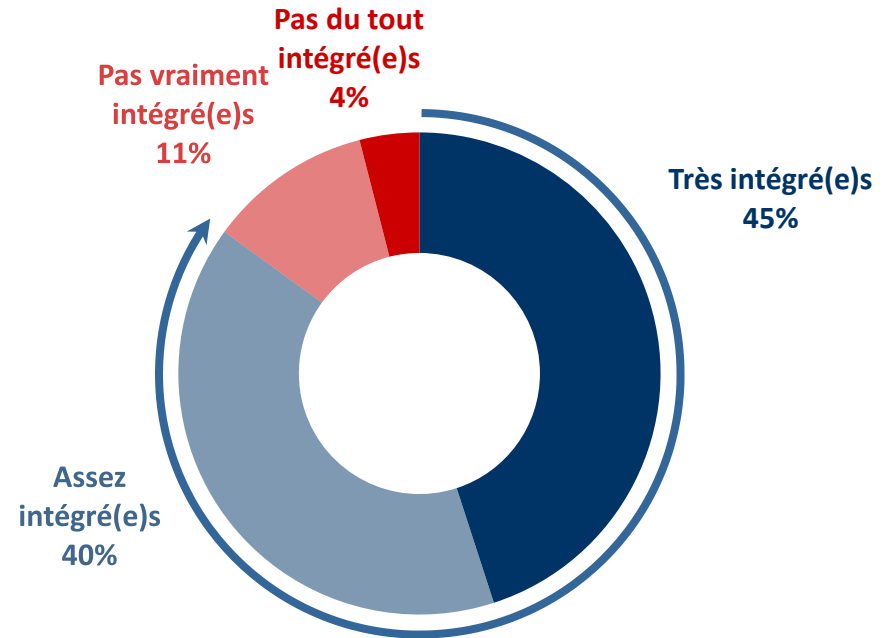
QUESTION : Personnellement, dans quelle mesure vous sentez-vous intégré(e) à la société française ?

Base : LGBT



Réponses des LGBT

Avril 2019 *

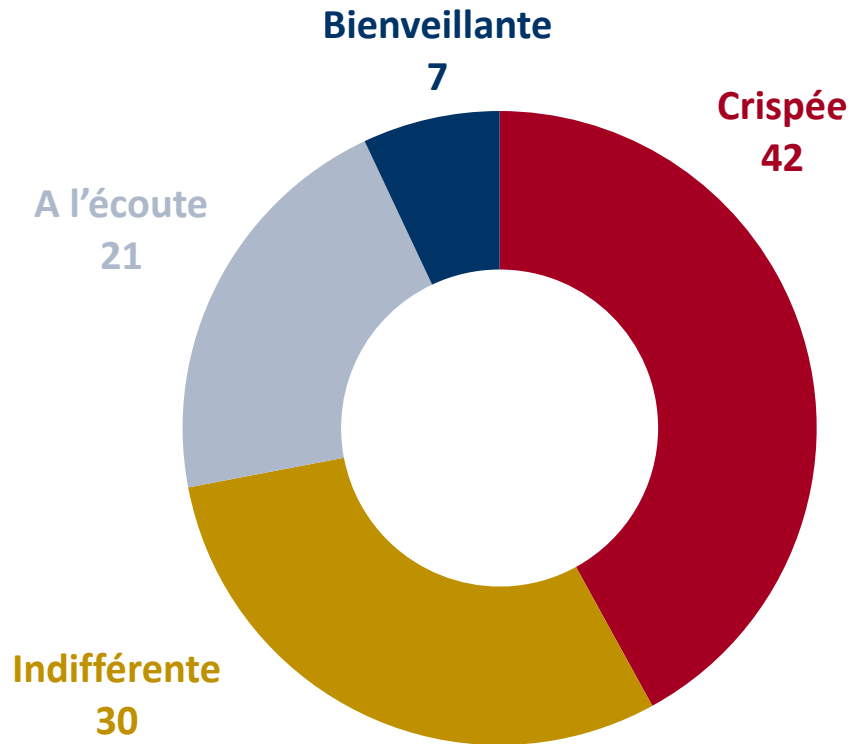


85% des LGBT se trouvent bien intégrés dans la société

(*) Etude Ifop pour Jasmin Roy réalisée du 12 au 24 avril 2019 auprès d'un échantillon de 1 229 personnes LGBT, extrait d'un échantillon de 13 346 personnes représentatif de la population âgée de 18 ans et plus résidant en France métropolitaine

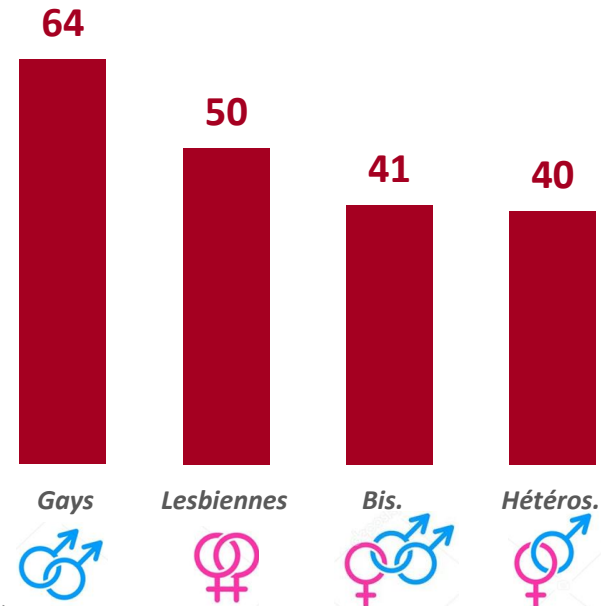
QUESTION : D'une manière générale, face aux revendications des homosexuels, la société française vous paraît-elle plutôt... ?

Base : ensemble des Français



RÉPONSES EN FONCTION DE L'ORIENTATION SEXUELLE

Proportion de personnes jugeant la société « crispée » (en %)

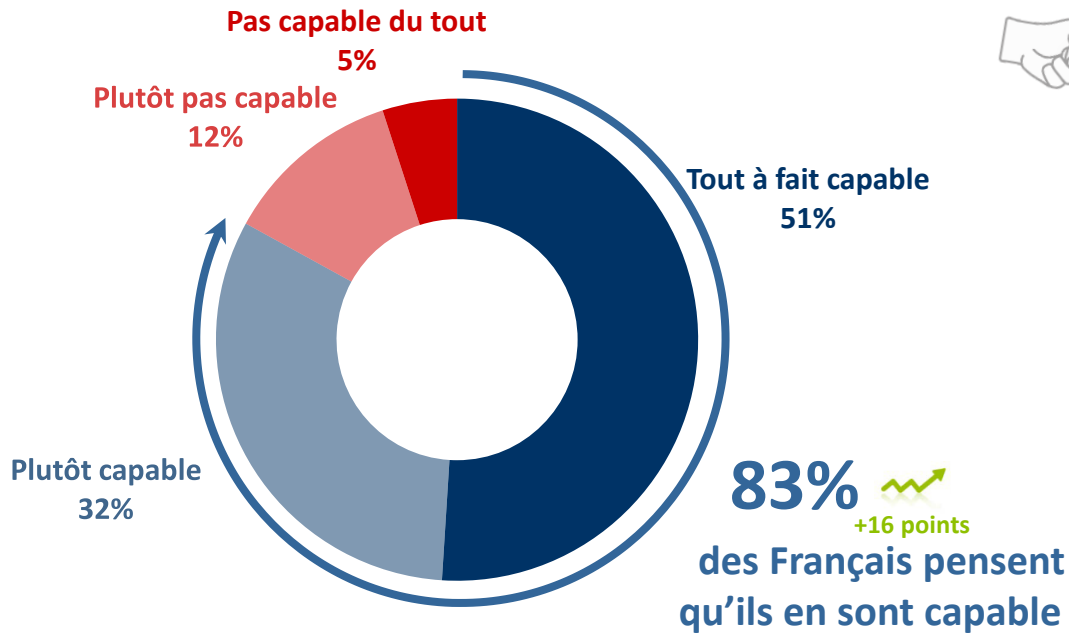



QUESTION : Un couple homosexuel vous paraît-il tout à fait capable, plutôt capable, plutôt pas capable ou pas capable du tout d'assurer son rôle de parent aussi bien qu'un couple hétérosexuel...?

Base : ensemble des Français

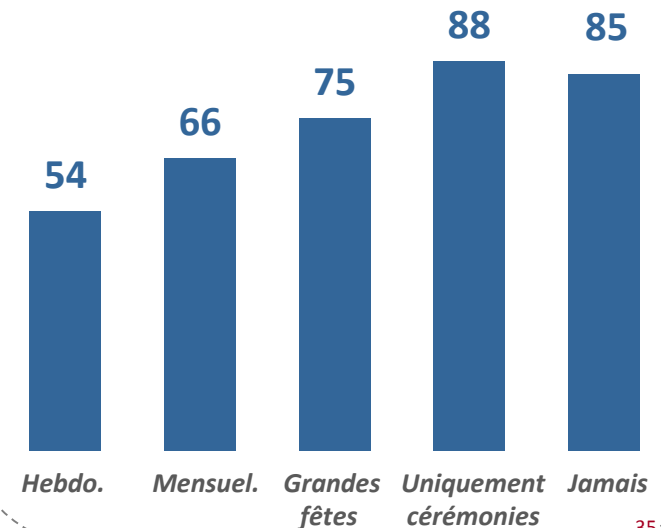
En hausse depuis Oct. 2005

En baisse depuis Oct. 2005



RÉPONSES EN FONCTION DE LA FREQUENTATION DES OFFICES RELIGIEUX

Proportion de personnes les jugeant « capable » (en %)





Le profil des hétérosexuels cisgenre estimant capable un couple d'homosexuels d'assurer leur rôle de parent

Note de lecture : 87% des femmes sont de cet avis




Sexe



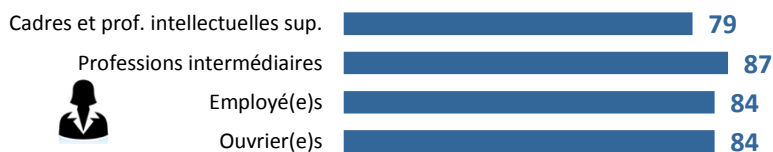
Age



Niveau d'éducation



Profession de l'interviewé



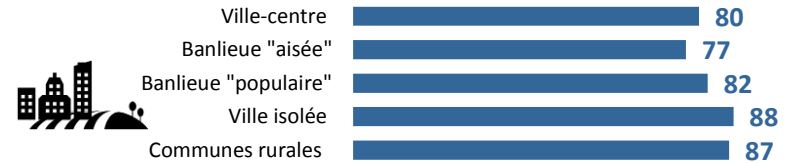
Statut d'emploi




Revenus par individu



Taille et type de commune



Religion



Groupe ethnique ou culturel perçu



Orientation sexuelle et identité de genre



Hétéro. ayant un homo. ...



Présence d'homosexuels dans son entourage

Impression envers des homos/bis



Impression envers des transgenre



Vote à la présidentielle de 2017



QUESTION : A votre avis, un enfant peut-il s'épanouir de la même manière... ?

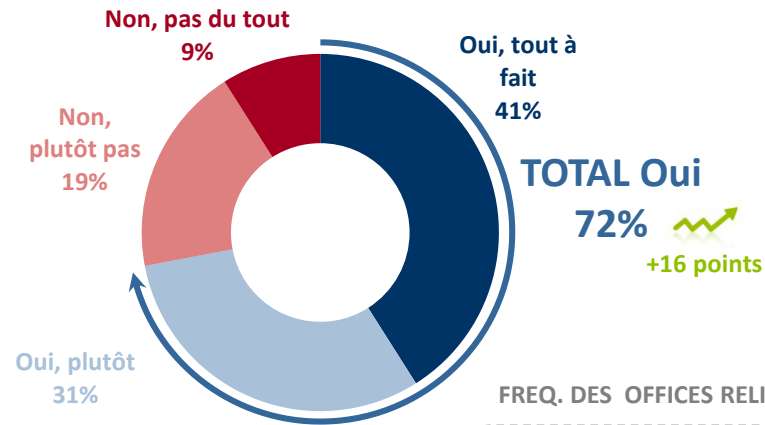
Base : ensemble des Français

En hausse depuis mars 2013

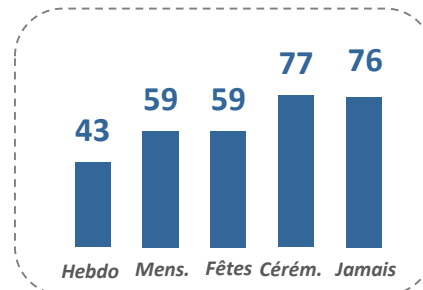
En baisse depuis mars 2013



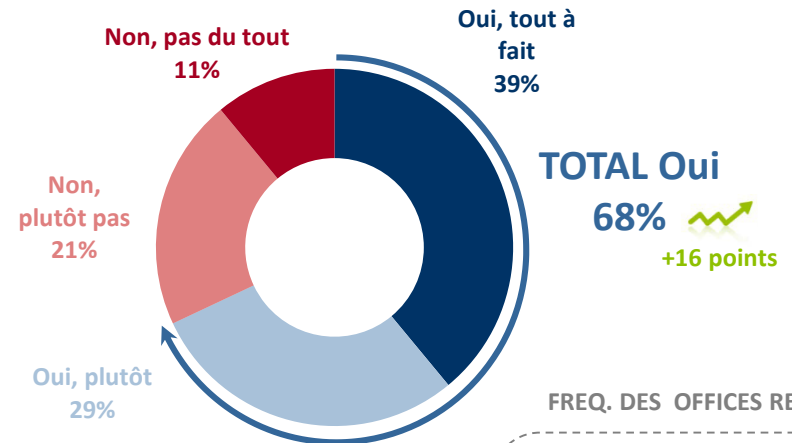
« Dans une famille avec deux mères »



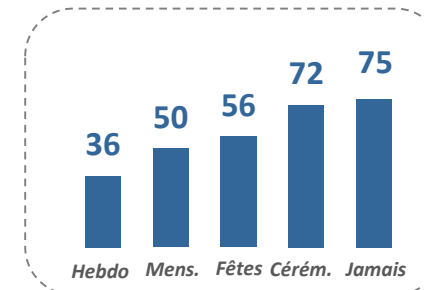
FREQ. DES OFFICES RELIGIEUX



« Dans une famille avec deux pères »



FREQ. DES OFFICES RELIGIEUX





Le profil des hétérosexuels cisgenre estimant qu'un enfant peut s'épanouir dans une famille avec deux pères


Note de lecture : 52% des électeurs lepénistes de 2017 sont de cet avis




Sexe



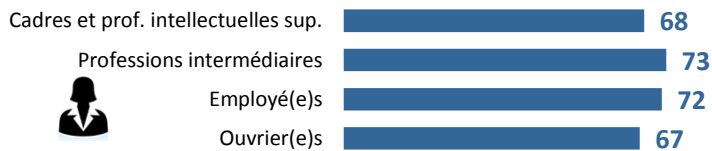
Age



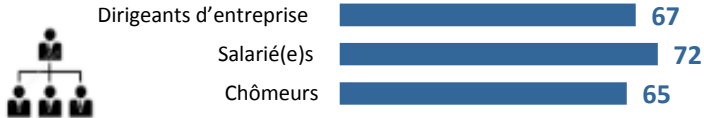
Niveau d'éducation



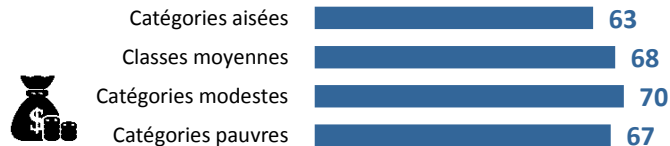
Profession de l'interviewé



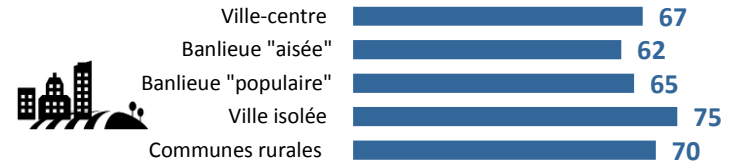
Statut d'emploi




Revenus par individu



Taille et type de commune



Religion



Groupe ethnique ou culturel perçu



Orientation sexuelle et identité de genre



Hétéro. ayant un homo. ...



Présence d'homosexuels dans son entourage

Impression envers des homos/bis



Impression envers des transgenre



Vote à la présidentielle de 2017



QUESTION : Au cours des derniers mois, plusieurs agressions violentes contre des homosexuels ont eu lieu en France.

Base : ensemble des Français

A propos de ces agressions homophobes, quelle opinion, parmi les suivantes, se rapproche le plus de la vôtre ?

En hausse depuis oct. 2004

En baisse depuis oct. 2004

Cela montre que l'homophobie est encore importante en France



65 +22 points

Cela relève d'un problème plus général d'insécurité en France



24 - 1 point

C'est le résultat d'une visibilité trop grande des homosexuels qui devraient être plus discrets



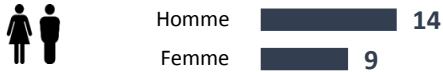
11 - 17 points




Le profil des hétérosexuels cisgenre d'accord avec l'opinion « C'est le résultat d'une visibilité trop grande des homosexuels qui devraient être plus discrets »

Note de lecture : 19% des électeurs lepénistes de 2017 sont dans cette situation

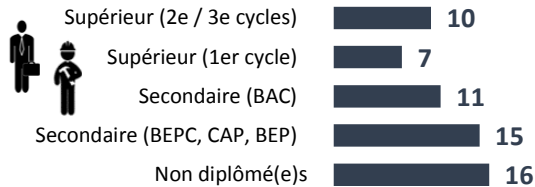
Sexe



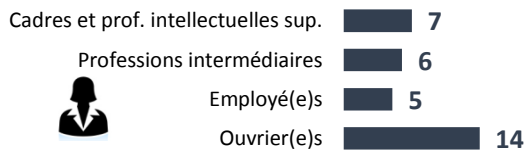
Age



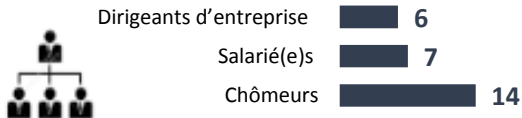
Niveau d'éducation



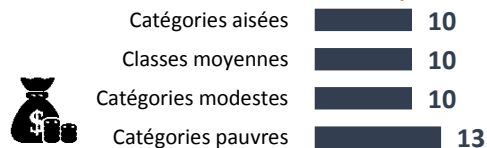
Profession de l'interviewé



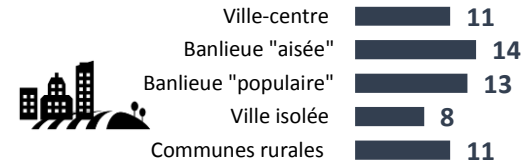
Statut d'emploi



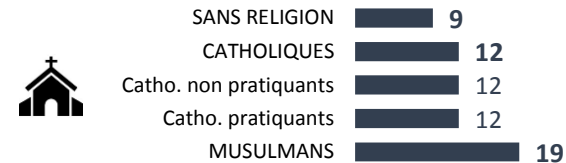
Revenus par individu




Taille et type de commune



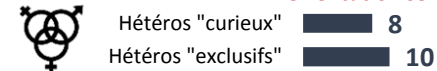
Religion



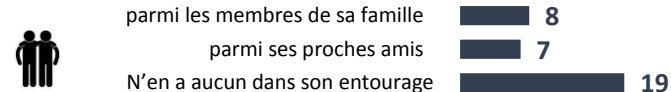
Groupe ethnique ou culturel perçu



Orientation sexuelle et identité de genre



Hétéro. ayant un homo. ...



Présence d'homosexuels dans son entourage

Impression envers des homos/bis



Impression envers des transgenre



Vote à la présidentielle de 2017



QUESTION : Pour chacune des opinions suivantes, dites-moi si vous êtes tout à fait d'accord, plutôt d'accord, plutôt pas d'accord ou pas d'accord du tout.

Base : non-LGBT



Réponses des Non-LGBT

Jun 2019



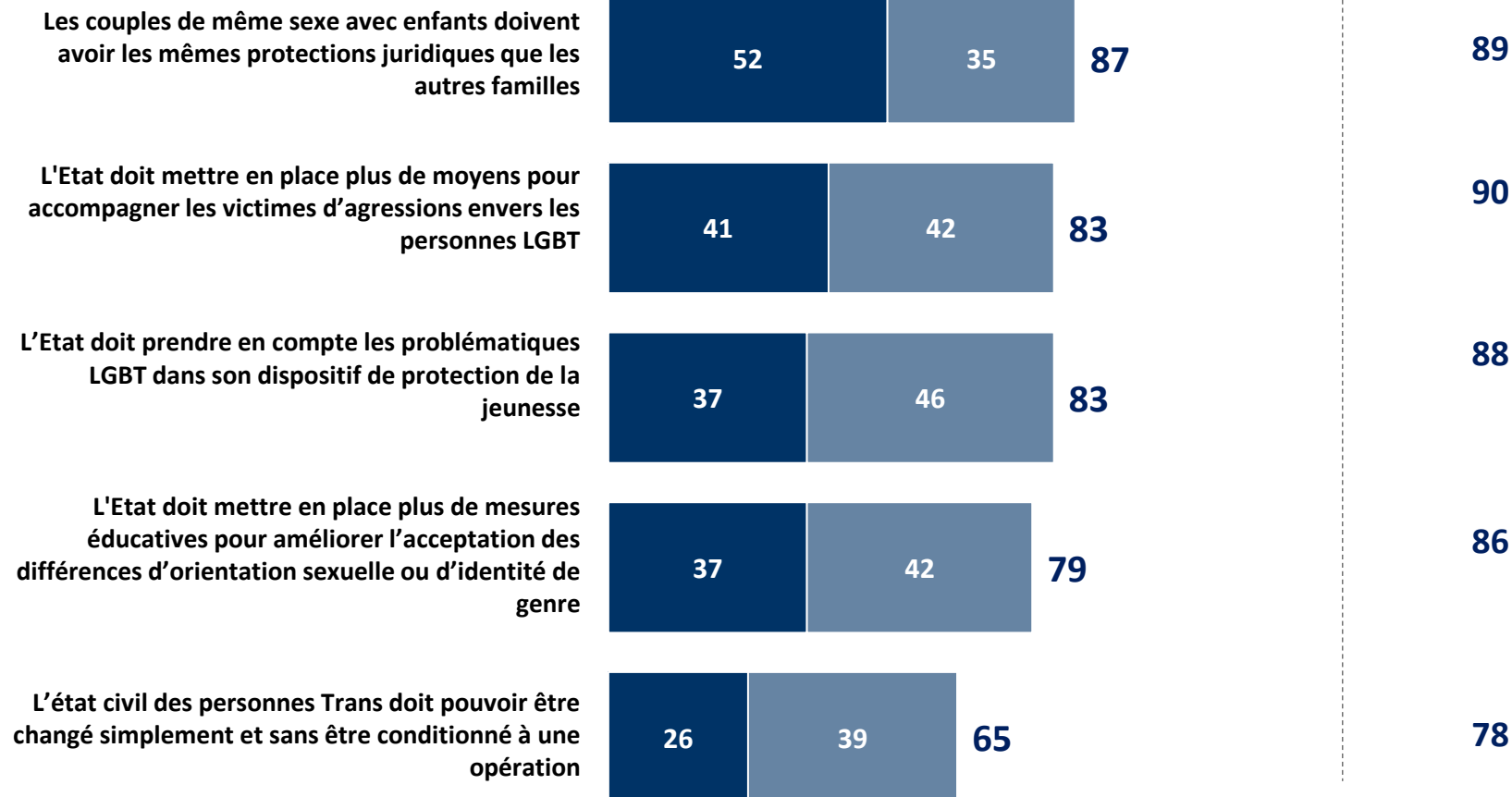
Réponses des LGBT

Avril 2019 *

Tout à fait d'accord

Plutôt d'accord


Total « D'ACCORD »



(*) Etude ifop pour Jasmin Roy réalisée du 12 au 24 avril 2019 auprès d'un échantillon de 1 229 personnes LGBT, extrait d'un échantillon de 13 346 personnes représentatif de la population âgée de 18 ans et plus résidant en France métropolitaine

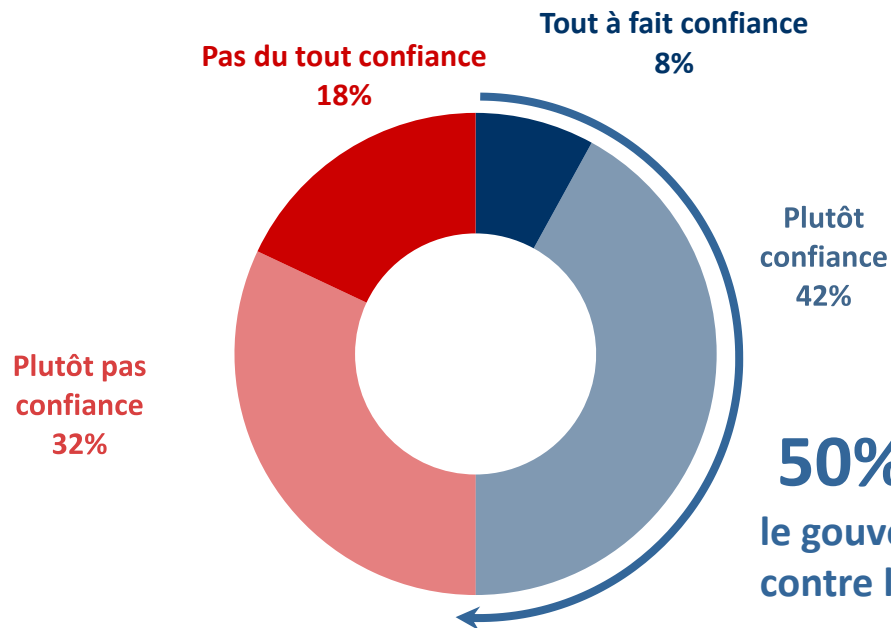
QUESTION : Personnellement, avez-vous confiance dans le gouvernement actuel pour prendre des mesures efficaces pour lutter contre l'homophobie ?

Base : LGBT



Réponses des LGBT

Avril 2019 *



50% des LGBT ont confiance dans le gouvernement actuel pour lutter contre l'homophobie